

Tod und Trauerrituale – Bestattungskulturen im Wandel der Zeit verstehen

Friedhöfe lesen lernen – zwischen Tradition und Moderne

Die letzte Ruhestätte eines Menschen ist ein Ort der Trauer und der Erinnerung. Die Gestaltung von Gräbern hat sich im Laufe der Zeit gewandelt und erzählt uns oft auch heute noch eine Geschichte.

AUFGABE 1 ☆

Beschreibe die Bilder der Gräber. Erschließe dir darüber Informationen zu den verstorbenen Personen.



Friedhof mit Grabsteinen
(© Bundesverband Deutscher Steinmetze)



Grab mit buntem Grabschmuck
(© pixabay)




Prozess des Gravierens eines Grabsteins
(© Bundesverband Deutscher Steinmetze)


AUFGABE 2 ☆ ☆

Sieh dir die Videos an und kläre folgende Fragen:


- Welche Aspekte der Stadtgeschichte lassen sich an Friedhöfen ablesen? (z. B. politisch, kulturell, künstlerisch, religiös, gesellschaftlich, handwerklich)
- Durch welche Elemente erfahren wir auf Friedhöfen etwas über die Geschichte einer Stadt?



Video: Jüdische Friedhöfe (bis 2:27)



Video: Friedhofskunst in Nürnberg



Video: Der Inselsteinmetz von Föhr (bis 3:40)



Schon gewusst?

Viele Epitaphien, also künstlerisch gestaltete Grabinschriften oder Gedenktafeln, wurden früher von Steinmetzen hergestellt. Sie haben Inschriften gehauen und Reliefs gestaltet. So haben Steinmetze und -bildhauer mitgeholfen, Stadtgeschichte in Stein, Holz oder Metall festzuhalten.

AUFGABE 3 ☆ ☆

- Wie sehen wohl die Gräber zukünftig aus? Sammle Ideen.
Option: Was wäre dir bei der Gestaltung deines eigenen Grabes wichtig?
- Lies den Text (siehe QR-Code) und mach dir Notizen zum Wandel der Grabgestaltung. Vergleiche: Was war früher wichtig? Welche Gestaltungselemente werden heute vermehrt eingesetzt?
- Finde Erklärungen für diese Entwicklung.



Bestattungskultur im Wandel



Tipp

Vereinbart einen Besuch des örtlichen Friedhofs in Begleitung eines Steinmetzes/einer Steinmetzin. Erkundet die Friedhofskultur, lasst euch Symbole und Besonderheiten zeigen und erklären. Lernt so mehr über die Geschichte eurer Stadt. Bereitet ggf. Fragen vor. Einen kurzen Einblick bekommt ihr schon mit diesem Video.



Besuch bei einem Steinmetzmeister